



Schneeflocken-Symmetrie

Von Symmetrie spricht man, wenn beide Seiten eines Objekts identisch sind. Die eine Hälfte ist das Spiegelbild der anderen Hälfte.

Tipps für Schneeflocken-Symmetrie-Aktivitäten



Die Ankerlinien der Schneeflocke mit einem Lineal anzeichnen.



Die Länge der einzelnen Linien messen und anpassen.



Die gegenüberliegenden oder korrespondierenden Quadrate im Raster überprüfen, um sicherzustellen, dass jedes Teil genau platziert ist.



Erst die größten Elemente hinzufügen, dann die kleineren Details.

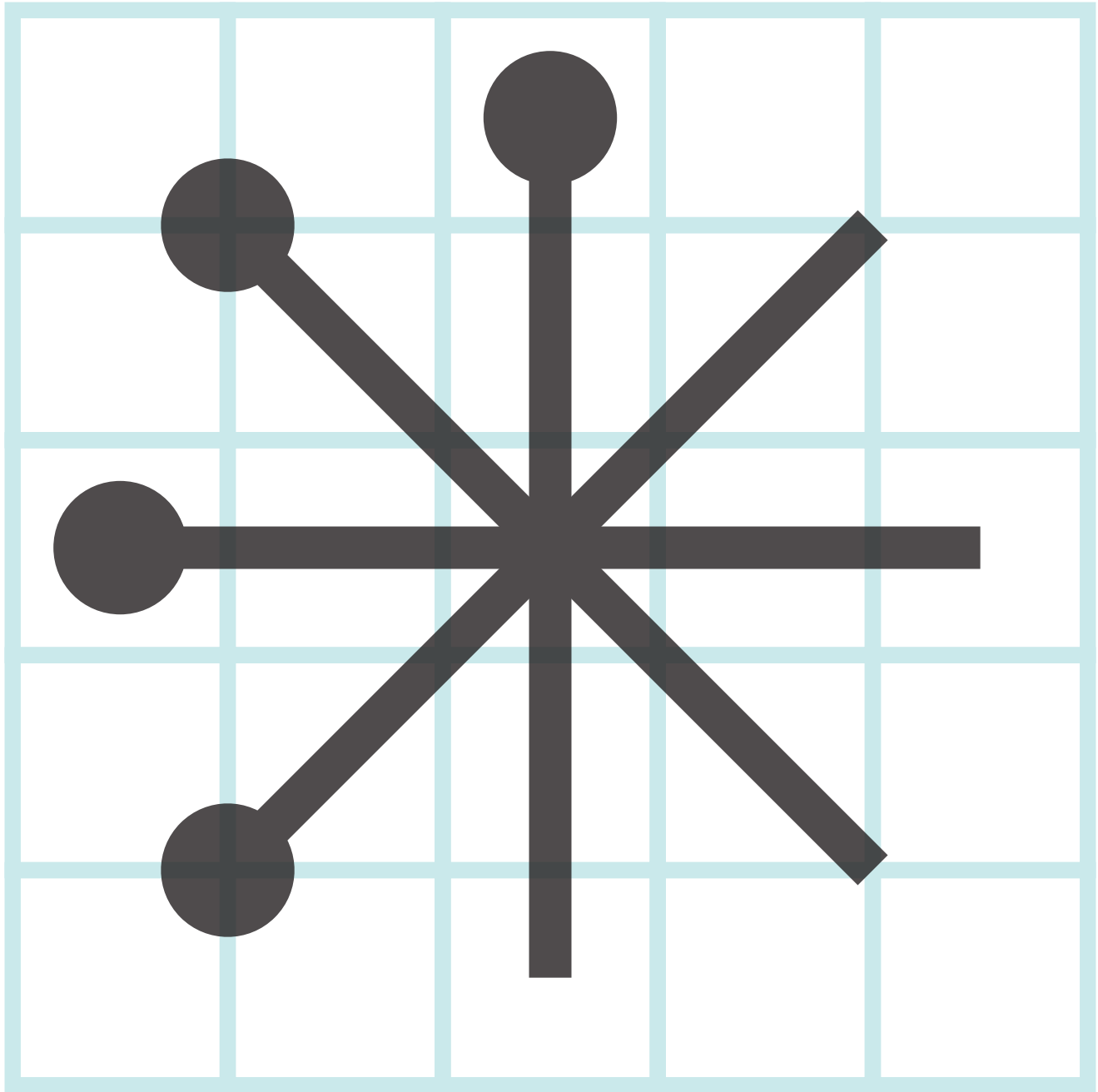




Schneeflocken-Symmetrie

Stufe 1A

Die fehlenden Teile so einzeichnen, dass beide Seiten der Schneeflocke übereinstimmen.






Schneeflocken-Symmetrie

Stufe 1B

Die fehlenden Teile so einzeichnen, dass beide Seiten der Schneeflocke übereinstimmen.






Schneeflocken-Symmetrie

Stufe 1C

Die fehlenden Teile so einzeichnen, dass beide Seiten der Schneeflocke übereinstimmen.






Schneeflocken-Symmetrie

Stufe 1D

Die fehlenden Teile so einzeichnen, dass beide Seiten der Schneeflocke übereinstimmen.






Schneeflocken-Symmetrie

Stufe 2A

Die fehlenden Teile so einzeichnen, dass beide Seiten der Schneeflocke übereinstimmen.






Schneeflocken-Symmetrie

Stufe 2B

Die fehlenden Teile so einzeichnen, dass beide Seiten der Schneeflocke übereinstimmen.






Schneeflocken-Symmetrie

Stufe 2C

Die fehlenden Teile so einzeichnen, dass beide Seiten der Schneeflocke übereinstimmen.


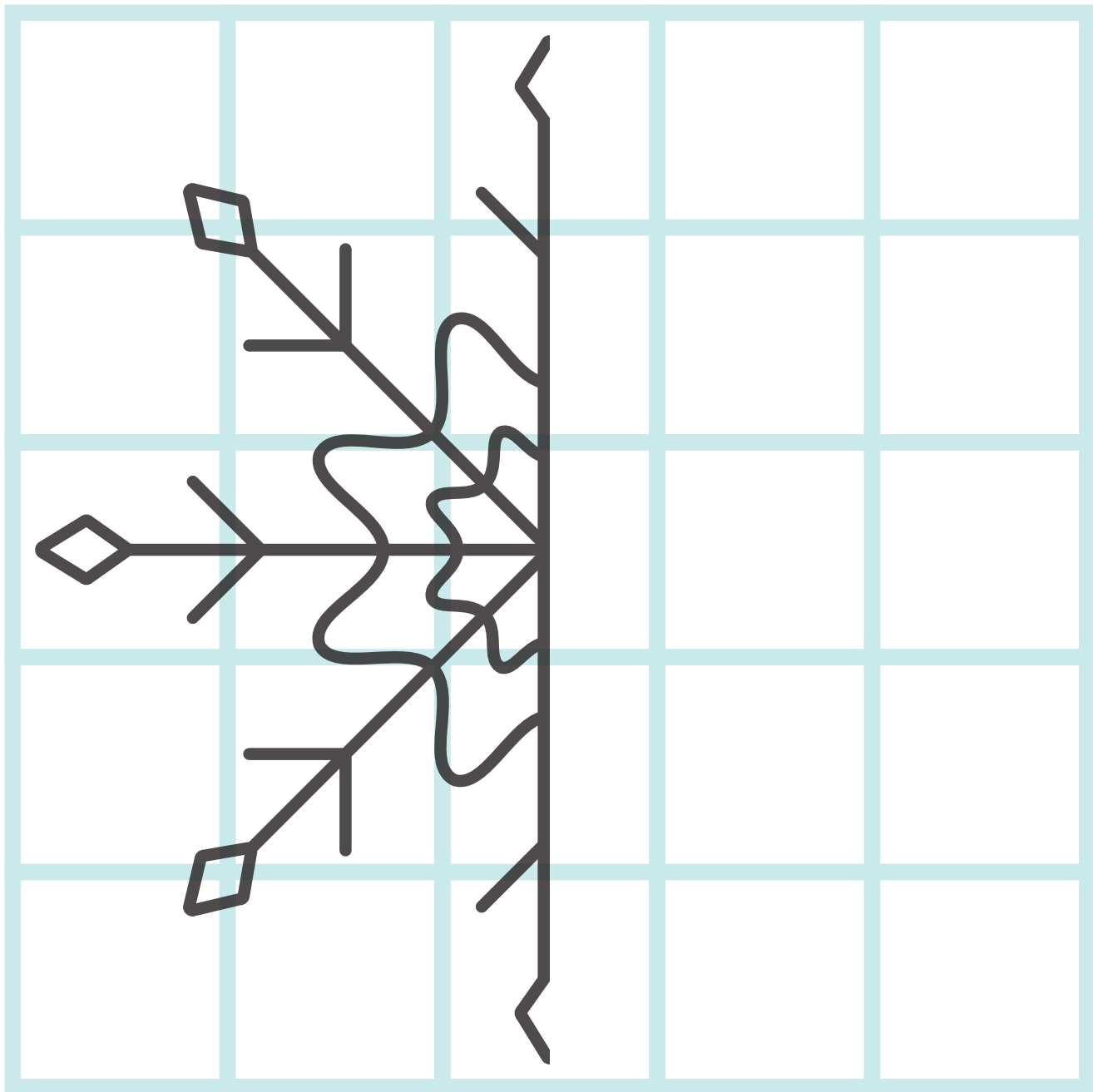




Schneeflocken-Symmetrie

Stufe 2D

Die fehlenden Teile so einzeichnen, dass beide Seiten der Schneeflocke übereinstimmen.






Schneeflocken-Symmetrie

Stufe 3A

Die fehlenden Teile so einzeichnen, dass beide Seiten der Schneeflocke übereinstimmen.






Schneeflocken-Symmetrie

Stufe 3B

Die fehlenden Teile so einzeichnen, dass beide Seiten der Schneeflocke übereinstimmen.






Schneeflocken-Symmetrie

Stufe 3C

Die fehlenden Teile so einzeichnen, dass beide Seiten der Schneeflocke übereinstimmen.





Schneeflocken-Symmetrie

Stufe 3D

Die fehlenden Teile so einzeichnen, dass beide Seiten der Schneeflocke übereinstimmen.

