Schneeflocken-Symmetrie

Von Symmetrie spricht man, wenn beide Seiten eines Objekts identisch sind. Die eine Hälfte ist das Spiegelbild der anderen Hälfte.

Tipps für Schneeflocken-Symmetrie-Aktivitäten

- Die Ankerlinien der Schneeflocke mit einem Lineal anzeichnen.
- Die Länge der einzelnen Linien messen und anpassen.
- Die gegenüberliegenden oder korrespondierenden Quadrate im Raster überprüfen, um sicherzustellen, dass jedes Teil genau platziert ist.
- Erst die größten Elemente hinzufügen, dann die kleineren Details.



®/TM/© 2022 CCA and B, LLC d/b/a The Lumistella Company

Schneeflocken-Symmetrie

Stufe 1A

Die fehlenden Teile so einzeichnen, dass beide Seiten der Schneeflocke übereinstimmen.

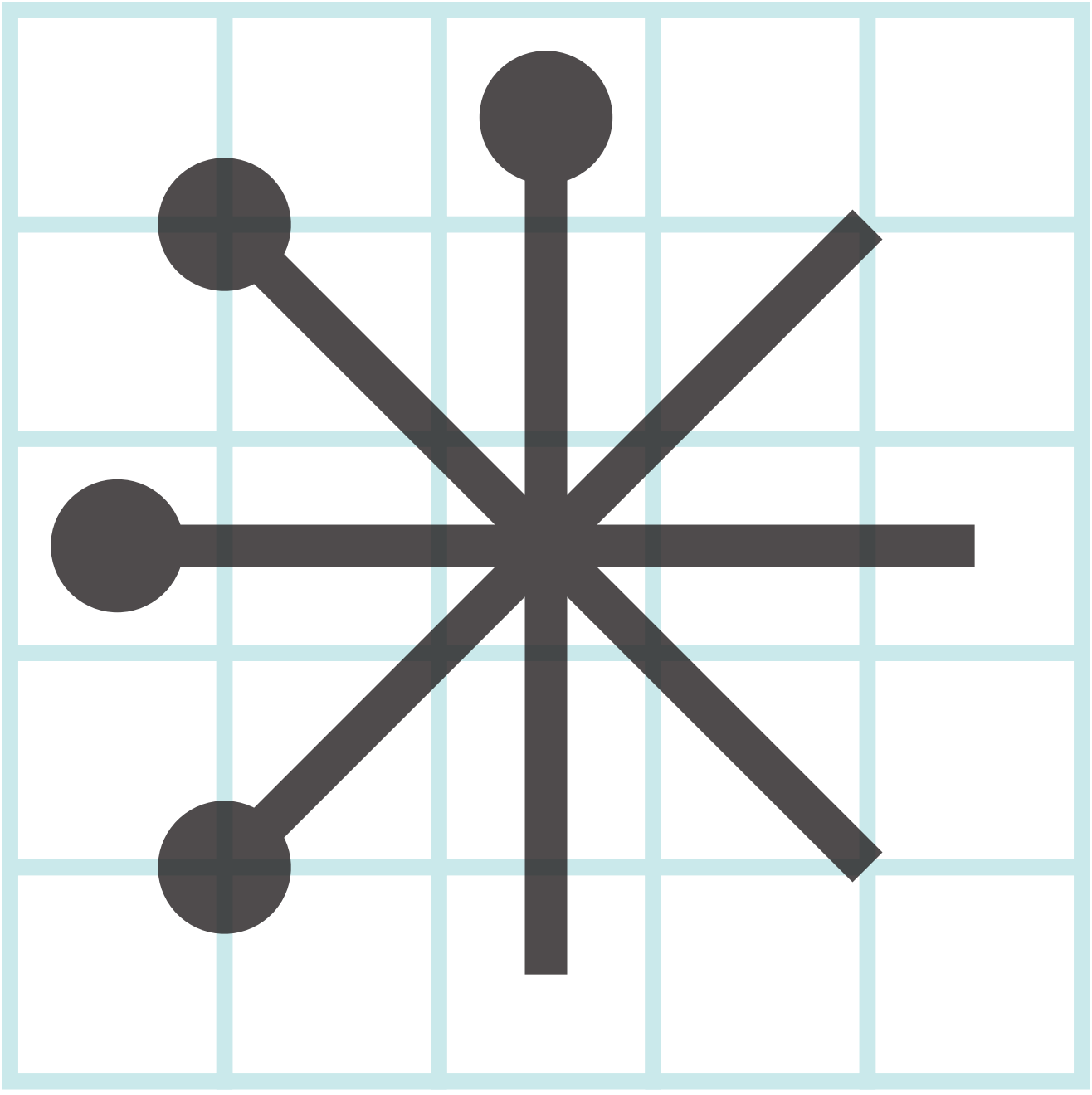

®/TM/© 2022 CCA and B, LLC d/b/a The Lumistella Company

Schneeflocken-Symmetrie

Stufe 1B

Die fehlenden Teile so einzeichnen, dass beide Seiten der Schneeflocke übereinstimmen.



®/TM/© 2022 CCA and B, LLC d/b/a The Lumistella Company

Schneeflocken-Symmetrie

Stufe 1C

Die fehlenden Teile so einzeichnen, dass beide Seiten der Schneeflocke übereinstimmen.



®/TM/© 2022 CCA and B, LLC d/b/a The Lumistella Company

Schneeflocken-Symmetrie

Stufe 1D

Die fehlenden Teile so einzeichnen, dass beide Seiten der Schneeflocke übereinstimmen.



®/TM/© 2022 CCA and B, LLC d/b/a The Lumistella Company

Schneeflocken-Symmetrie

Stufe 2A

Die fehlenden Teile so einzeichnen, dass beide Seiten der Schneeflocke übereinstimmen.



®/TM/© 2022 CCA and B, LLC d/b/a The Lumistella Company

Schneeflocken-Symmetrie

Stufe 2B

Die fehlenden Teile so einzeichnen, dass beide Seiten der Schneeflocke übereinstimmen.



®/TM/© 2022 CCA and B, LLC d/b/a The Lumistella Company

Schneeflocken-Symmetrie

Stufe 2C

Die fehlenden Teile so einzeichnen, dass beide Seiten der Schneeflocke übereinstimmen.



®/TM/© 2022 CCA and B, LLC d/b/a The Lumistella Company

Schneeflocken-Symmetrie

Stufe 2D

Die fehlenden Teile so einzeichnen, dass beide Seiten der Schneeflocke übereinstimmen.

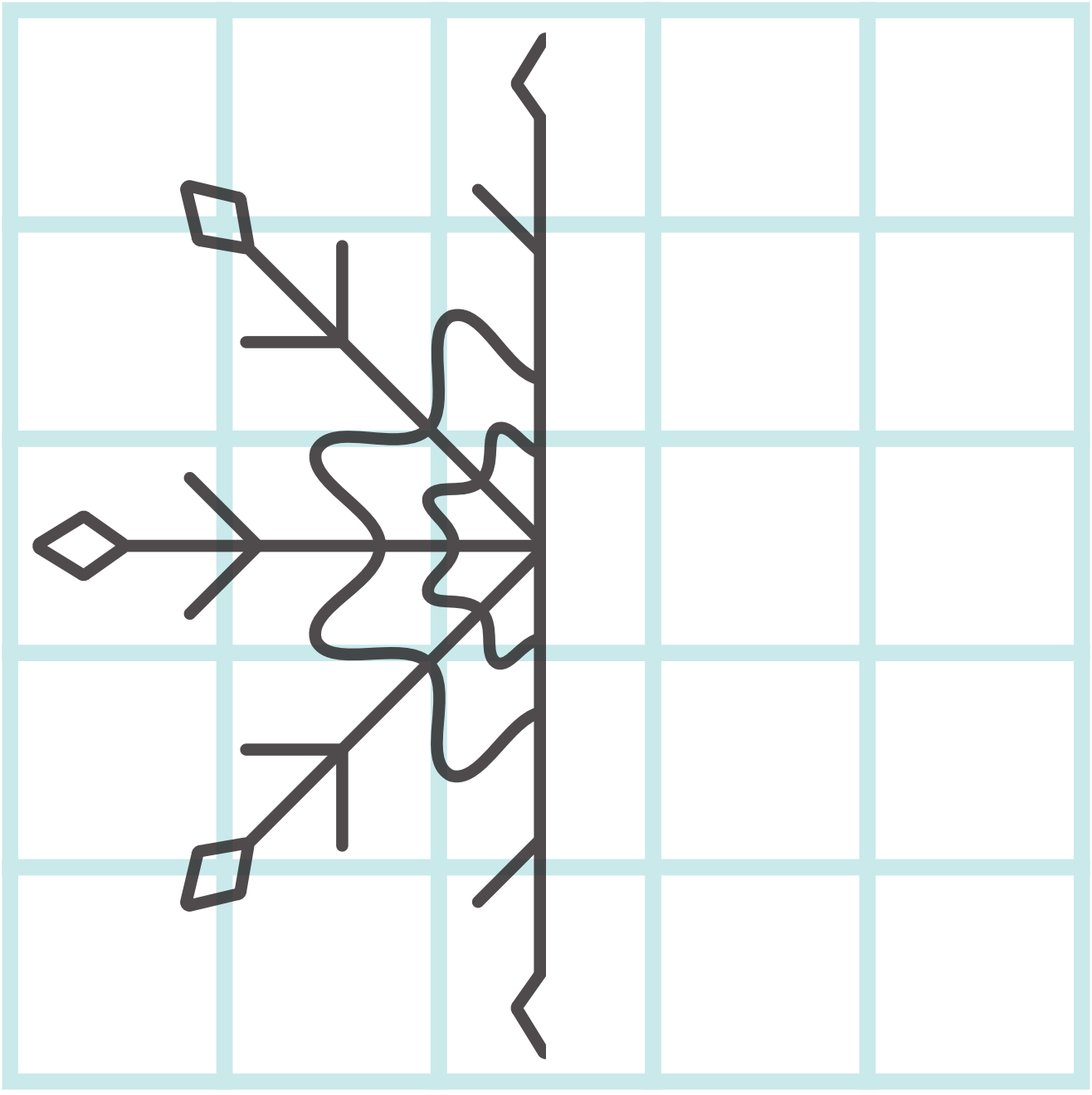

®/TM/© 2022 CCA and B, LLC d/b/a The Lumistella Company

Schneeflocken-Symmetrie

Stufe 3A

Die fehlenden Teile so einzeichnen, dass beide Seiten der Schneeflocke übereinstimmen.



®/TM/© 2022 CCA and B, LLC d/b/a The Lumistella Company

Schneeflocken-Symmetrie

Stufe 3B

Die fehlenden Teile so einzeichnen, dass beide Seiten der Schneeflocke übereinstimmen.



®/TM/© 2022 CCA and B, LLC d/b/a The Lumistella Company

Schneeflocken-Symmetrie

Stufe 3C

Die fehlenden Teile so einzeichnen, dass beide Seiten der Schneeflocke übereinstimmen.



®/TM/© 2022 CCA and B, LLC d/b/a The Lumistella Company

Schneeflocken-Symmetrie

Stufe 3D

Die fehlenden Teile so einzeichnen, dass beide Seiten der Schneeflocke übereinstimmen.



®/TM/© 2022 CCA and B, LLC d/b/a The Lumistella Company