



Symétrie du flocon de neige

On parle de symétrie lorsque les deux moitiés d'un objet sont identiques. La moitié est une image miroir de l'autre.

Conseils pour les activités de symétrie du flocon de neige



Utilisez une règle pour tracer les lignes d'ancrage du flocon de neige.



Mesurez et assurez-vous que la longueur de chaque ligne corresponde aux autres.



Vérifiez les carrés opposés ou correspondants de la grille pour vous assurer que chaque pièce est correctement placée.



Ajoutez les plus grands éléments avant d'ajouter des détails plus petits.

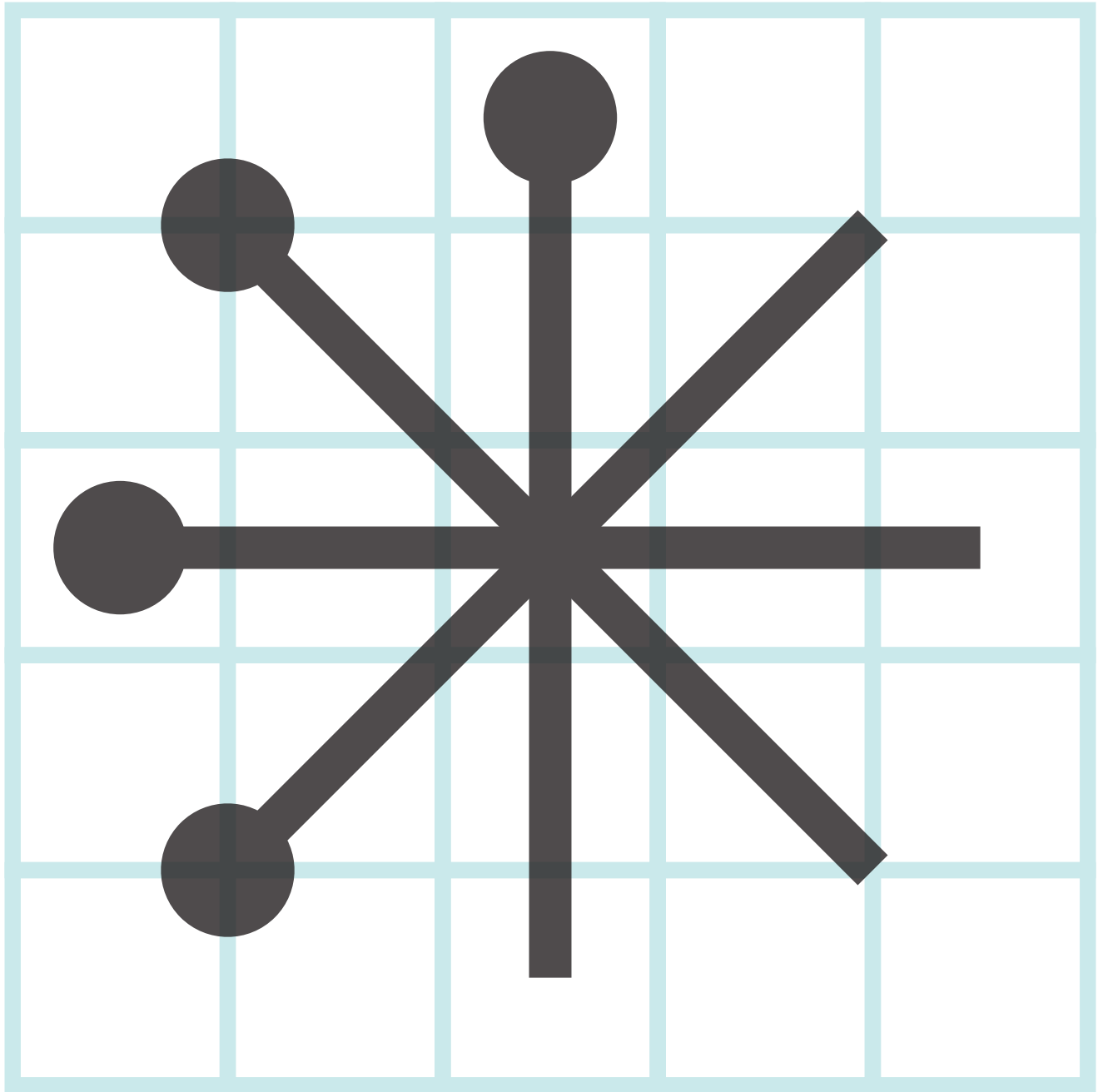




Symétrie du flocon de neige

Niveau 1A

Dessinez les parties manquantes de sorte que les deux moitiés du flocon de neige soient les mêmes.






Symétrie du flocon de neige

Niveau 1B

Dessinez les parties manquantes de sorte que les deux moitiés du flocon de neige soient les mêmes.






Symétrie du flocon de neige

Niveau 1C

Dessinez les parties manquantes de sorte que les deux moitiés du flocon de neige soient les mêmes.






Symétrie du flocon de neige

Niveau 1D

Dessinez les parties manquantes de sorte que les deux moitiés du flocon de neige soient les mêmes.






Symétrie du flocon de neige

Niveau 2A

Dessinez les parties manquantes de sorte que les deux moitiés du flocon de neige soient les mêmes.






Symétrie du flocon de neige

Niveau 2B

Dessinez les parties manquantes de sorte que les deux moitiés du flocon de neige soient les mêmes.







Symétrie du flocon de neige

Niveau 2C

Dessinez les parties manquantes de sorte que les deux moitiés du flocon de neige soient les mêmes.


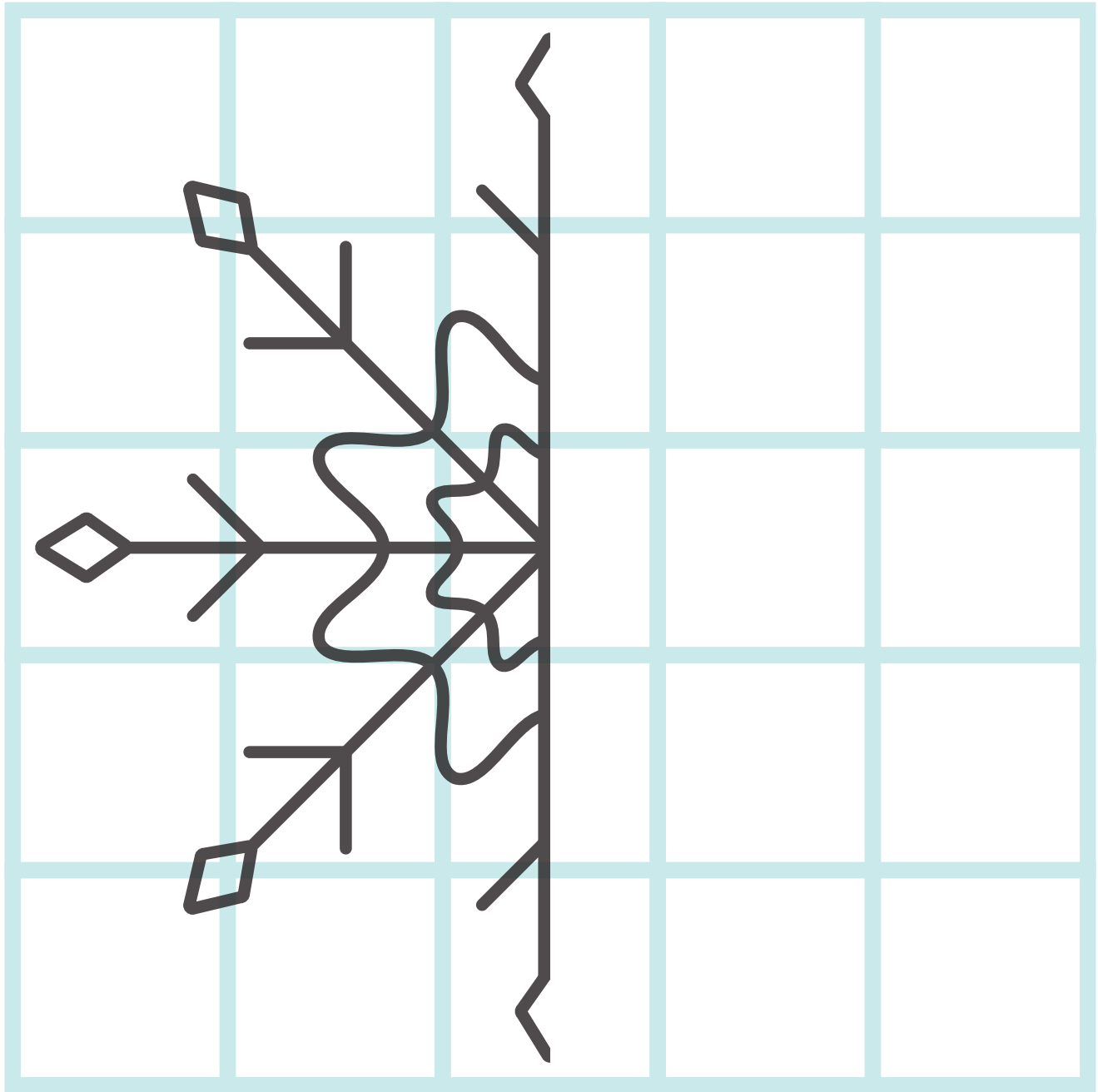




Symétrie du flocon de neige

Niveau 2D

Dessinez les parties manquantes de sorte que les deux moitiés du flocon de neige soient les mêmes.






Symétrie du flocon de neige

Niveau 3A

Dessinez les parties manquantes de sorte que les deux moitiés du flocon de neige soient les mêmes.







Symétrie du flocon de neige

Niveau 3B

Dessinez les parties manquantes de sorte que les deux moitiés du flocon de neige soient les mêmes.






Symétrie du flocon de neige

Niveau 3C

Dessinez les parties manquantes de sorte que les deux moitiés du flocon de neige soient les mêmes.





Symétrie du flocon de neige

Niveau 3D

Dessinez les parties manquantes de sorte que les deux moitiés du flocon de neige soient les mêmes.

