



Simetría con Copos de Nieve

Hay simetría cuando ambos lados de un objeto son idénticos. Una de las mitades es un reflejo exacto de la otra mitad.

Consejos para las actividades de simetría con copos de nieve



Use una regla para dibujar las líneas centrales del copo de nieve.



Mida las líneas y modifíquelas hasta que tengan la misma longitud.



Verifique los cuadrados opuestos o correspondientes de la cuadrícula para asegurarse de que cada parte se haya dibujado de manera correcta.



Agregue elementos más grandes antes de agregar detalles más pequeños.

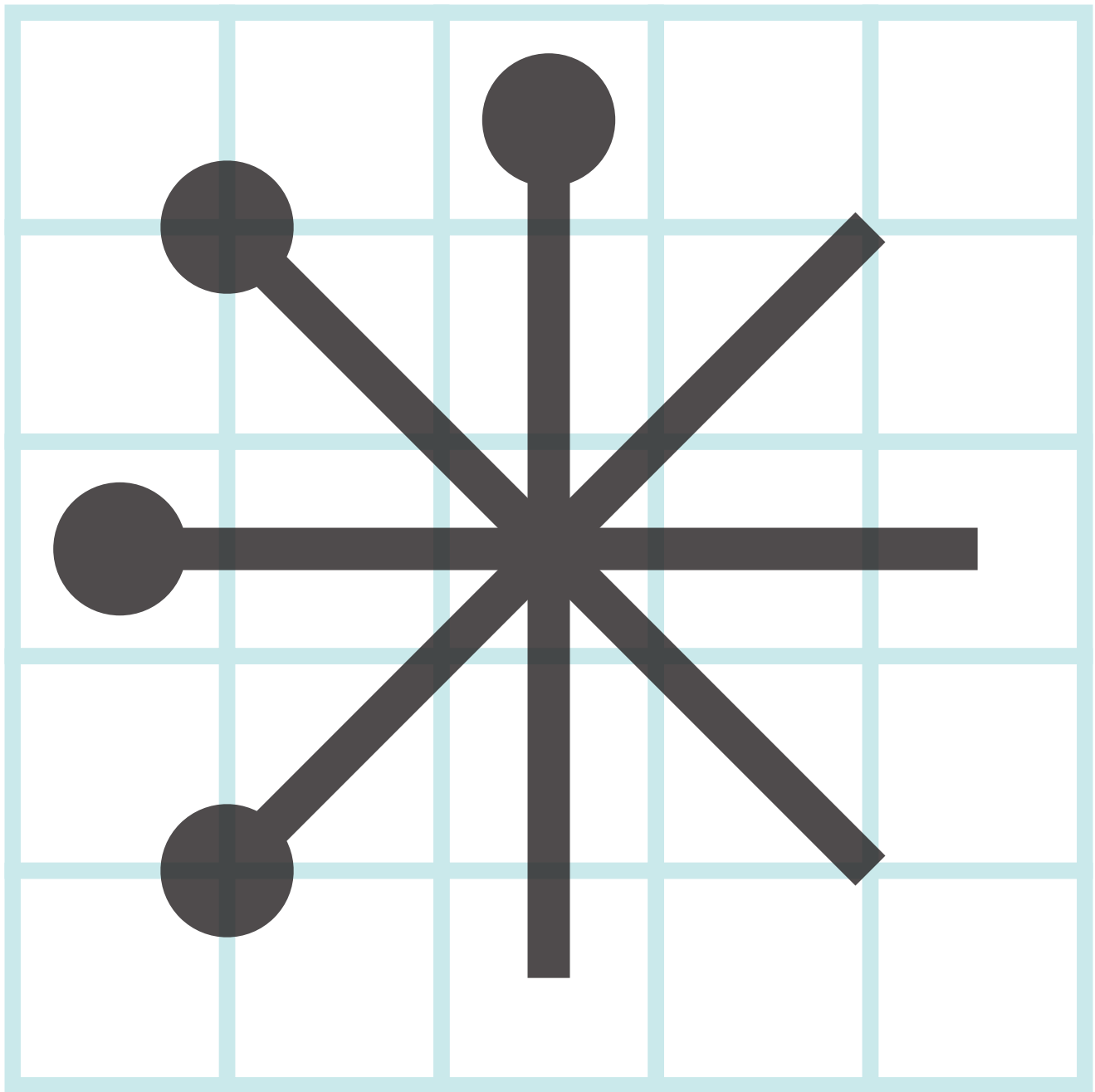




Simetría con Copos de Nieve

Nivel de Dificultad 1A

Dibuje las partes faltantes para que ambos lados del copo de nieve sean iguales.






Simetría con Copos de Nieve

Nivel de Dificultad 1B

Dibuje las partes faltantes para que ambos lados del copo de nieve sean iguales.






Simetría con Copos de Nieve

Nivel de Dificultad 1C

Dibuje las partes faltantes para que ambos lados del copo de nieve sean iguales.






Simetría con Copos de Nieve

Nivel de Dificultad 1D

Dibuje las partes faltantes para que ambos lados del copo de nieve sean iguales.






Simetría con Copos de Nieve

Nivel de Dificultad 2A

Dibuje las partes faltantes para que ambos lados del copo de nieve sean iguales.





Simetría con Copos de Nieve

Nivel de Dificultad 2B

Dibuje las partes faltantes para que ambos lados del copo de nieve sean iguales.






Simetría con Copos de Nieve

Nivel de Dificultad 2C

Dibuje las partes faltantes para que ambos lados del copo de nieve sean iguales.

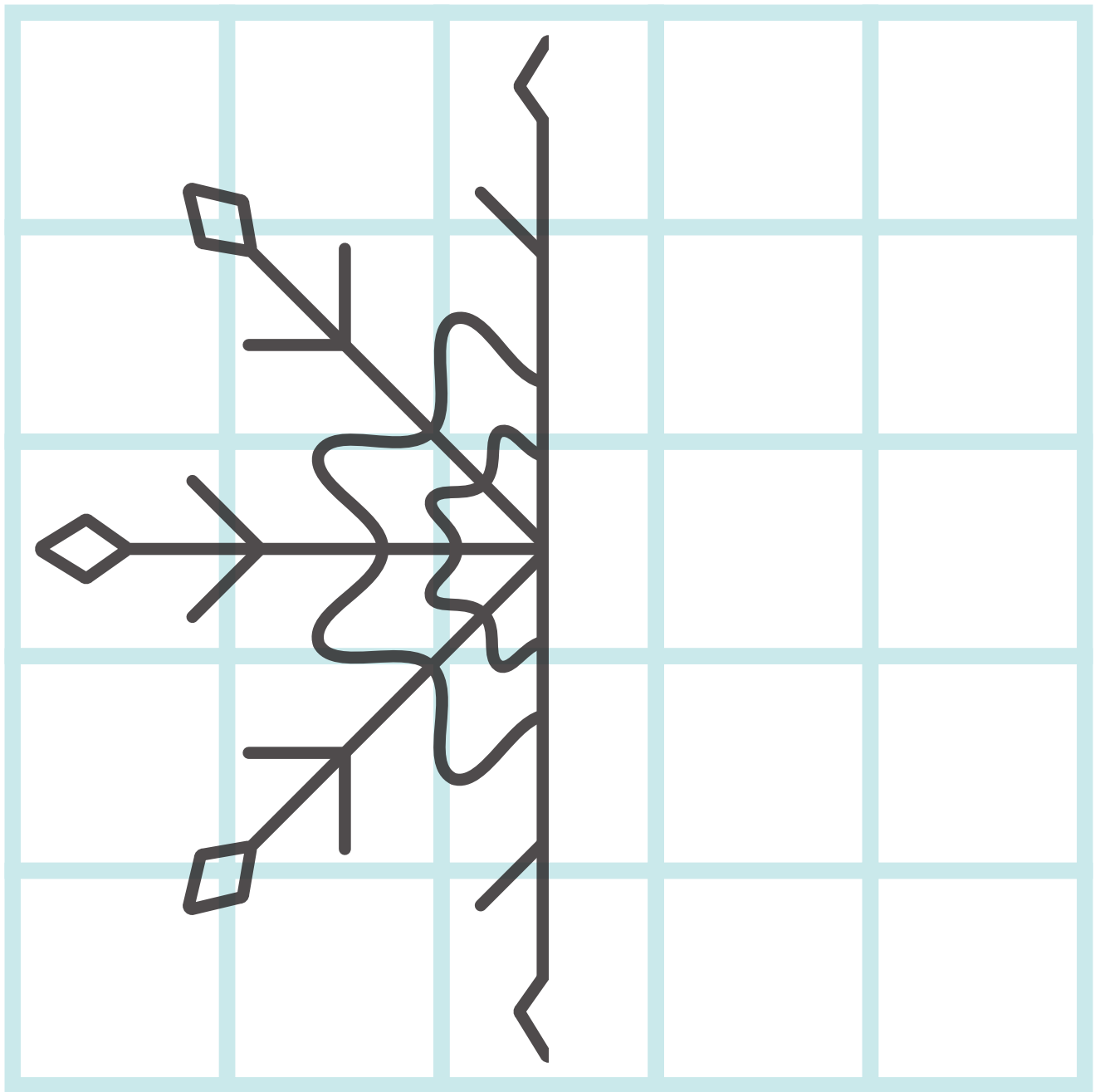




Simetría con Copos de Nieve

Nivel de Dificultad 2D

Dibuje las partes faltantes para que ambos lados del copo de nieve sean iguales.






Simetría con Copos de Nieve

Nivel de Dificultad 3A

Dibuje las partes faltantes para que ambos lados del copo de nieve sean iguales.






Simetría con Copos de Nieve

Nivel de Dificultad 3B

Dibuje las partes faltantes para que ambos lados del copo de nieve sean iguales.






Simetría con Copos de Nieve

Nivel de Dificultad 3C

Dibuje las partes faltantes para que ambos lados del copo de nieve sean iguales.





Simetría con Copos de Nieve

Nivel de Dificultad 3D

Dibuje las partes faltantes para que ambos lados del copo de nieve sean iguales.

